

## Opakovanie učiva 1. štvrťroka – 2. ročník

### 1. V slovách urč počet písmen a hlások:

písmen		hlások		písmen		hlások		písmen		hlások	
džungľa			chalúpka			halušky					
sadza			nevädza			šach					
džbán			prechádzka			lopta					

### 2. Názvy zvierat usporiadaj podľa abecedy:




pes      kohút      baran      sova       vlk      mačka      lev

---

### 3. Napíš päť dievčenských mien v abecednom poradí:

---

### 4. Obrázky pomenuj slovami s mäkčeňom:








### 5. Do slov doplň písmená s rozlišovacími znamienkami:

tr\_\_va

mami\_\_ka

m\_\_rik

d\_\_žeň

ly\_\_e

lyži\_\_ka

citr\_\_n

č\_\_tať

báb\_\_tko

die\_\_a

pr\_\_čka

\_\_atelina

r\_\_chlo

p\_\_sať

čaj\_\_k

lopti\_\_ka

6. Zelenou vyfarbi slová s dĺžňom, červenou slová s vokáňom:

pôda	stíp	kaša	pískať	lev
kurča	kompót	strýko	kôň	vodič
káva	oblôčik	polievka	hláska	kôra

7. Jurko písal diktát a zabudol doplniť rozlišovacie znamienka. Pomôžeš mu vety opraviť?

Jozko kupil v obchode pat rozkov. Mamicka mu ich dala do skoly s maslom a sunkou. On ale nema rad maso. Radsej ma sladky malinovy dzem.



8. V slovách zakrúžkuj samohlásky:

BALÓN

RUKAVICE

ANDREJ

KOZA

SPÄŤ

MRKVA

HRDZA

UHORKY

KVET

9. Do viet doplň slová so samohláskou Ä:


Na každej ruke máme  prstov.

Mládä koňa sa volá .

je krásny modrý kvietok.

Našej susede sa včera narodilo .

Štyri plus päť sa rovná .



10. Do slov doplň E alebo Ä:

kv\_\_t

m\_\_so

pam\_\_ť

slov\_\_nský

m\_\_kčeň

sm\_\_dný

zlom\_\_nina

ob\_\_d

p\_\_ta

op\_\_tok

## Opakovanie učiva 1. štvrťroka – 2. ročník - riešenie

### 1. V slovách urč počet písmen a hlások:

písmen		hlások	písmen		hlások	písmen		hlások
džungľa	6	6	chalúpka	7	7	halušky	7	7
sadza	4	4	nevädza	6	6	šach	3	3
džbán	4	4	prechádzka	8	8	lopta	5	5




### 2. Názvy zvierat usporiadaj podľa abecedy:

pes      kohút      baran      sova  vlk      mačka      lev

     **baran – kohút – lev – mačka – pes – sova – vlk**     

### 3. Napíš päť dievčenských mien v abecednom poradí:

### 4. Obrázky pomenuj slovami s mäkčeňom:



**čiapka**

**taška**

**motýľ**

**ťava**

**d'alekohľad**

### 5. Do slov doplň písmená s rozlišovacími znamienkami:

tr\_á\_va

mami\_č\_ka

m\_ú\_\_rik

d\_í\_\_žeň

ly\_ž\_\_e

lyži\_\_č\_ka

citr\_ó\_\_n

č\_\_í\_\_tať

báb\_ä\_\_tko

die\_ť\_\_a

pr\_á\_\_čka

\_\_d'atelina

r\_\_ý\_\_chlo

p\_\_í\_\_sať

čaj\_í\_\_k

lopti\_\_č\_ka

6. Zelenou vyfarbi slová s dĺžňom, červenou slová s vokáňom:

pôda	stúp	kaša	pískať	lev
kurča	kompót	strýko	kôň	vodič
káva	oblôčik	polievka	hláska	kôra

7. Jurko písal diktát a zabudol doplniť rozlišovacie znamienka. Pomôžeš mu vety opraviť?

Jožko kúpil v obchode päť rožkov. Mamička mu ich dala do školy s maslom a šunkou. On ale nemá rád mäso. Radšej má sladký malinový džem.



8. V slovách zakrúžkuj samohlásky:

BALÓN

RUKAVICE

ANDREJ

KOZA

SPÄŤ

MRKVA

HRDZA

UHORKY

KVET

9. Do viet doplň slová so samohláskou Ä:


Na každej ruke máme päť prstov.

Mládä koňa sa volá žriebä.

Nevädza je krásny modrý kvietok.

Našej susede sa včera narodilo bábätko.

Štyri plus päť sa rovná deväť.



10. Do slov doplň E alebo Ä:

kve\_t

mä\_so

pam\_äť

slov\_e\_nský

m\_äkčeň

smä\_dný

zlom\_e\_nina

obe\_d

p\_äta

op\_ätok